




Halo!

Sudah pernah terdaftar **OCTO** Mobile sebelumnya?

Login mudah dengan user ID dan passcode yang dikirim ke nomor ponsel, atau bisa juga dengan fingerprint dan Face ID!



User ID, passcode dan OCTO Mobile PIN bersifat pribadi dan rahasia!
Jangan berikan kepada siapa pun!



Sudah pernah terdaftar OCTO Mobile sebelumnya?

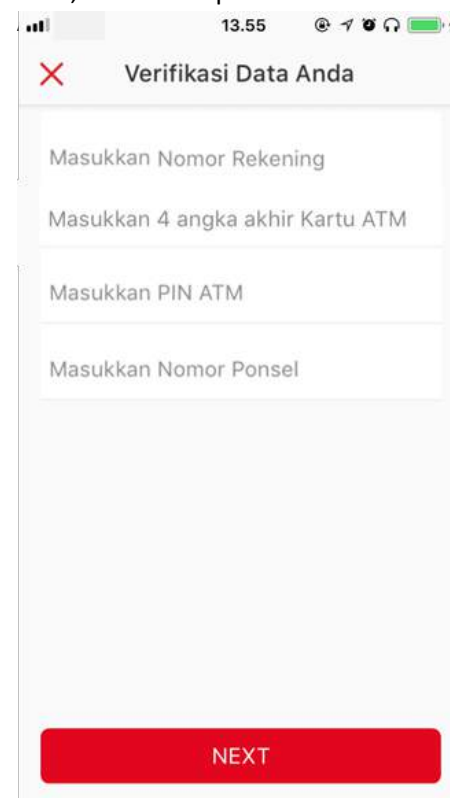
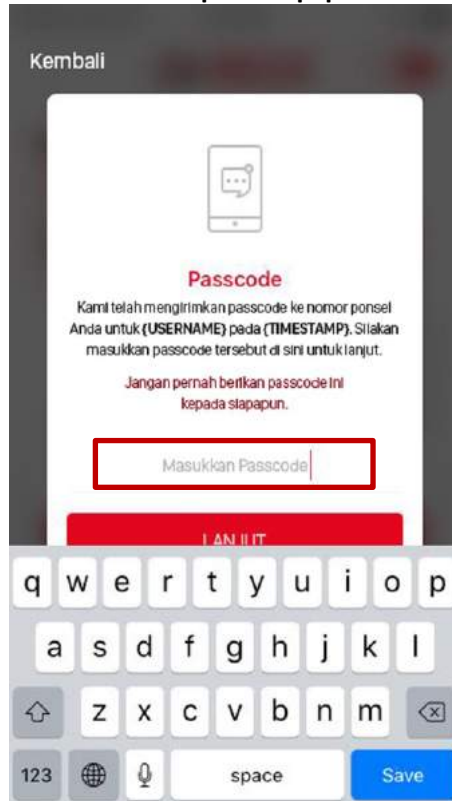
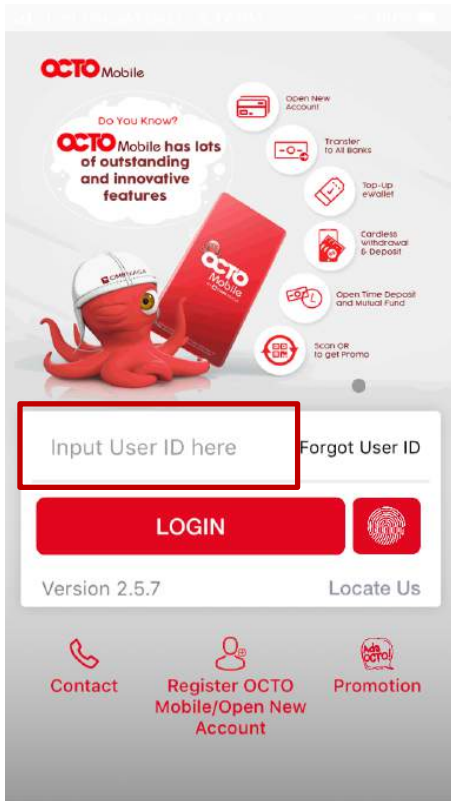
Login dengan user ID dan passcode yang dikirim ke nomor ponsel untuk pertama kali lalu aktifkan akses fingerprint dan Face ID!

1. Masukkan user ID OCTO Mobile di kolom User ID

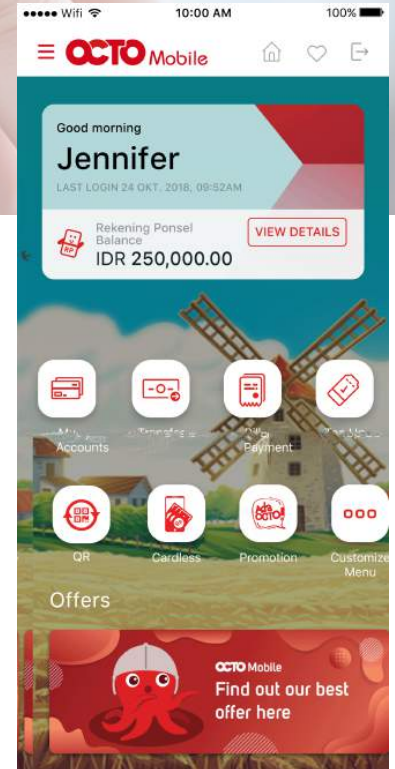
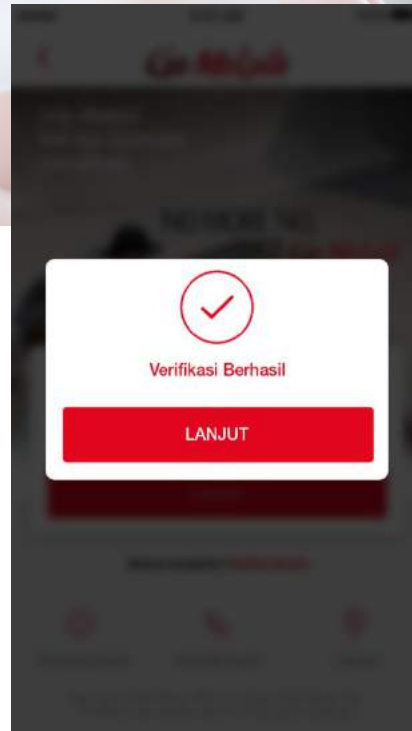
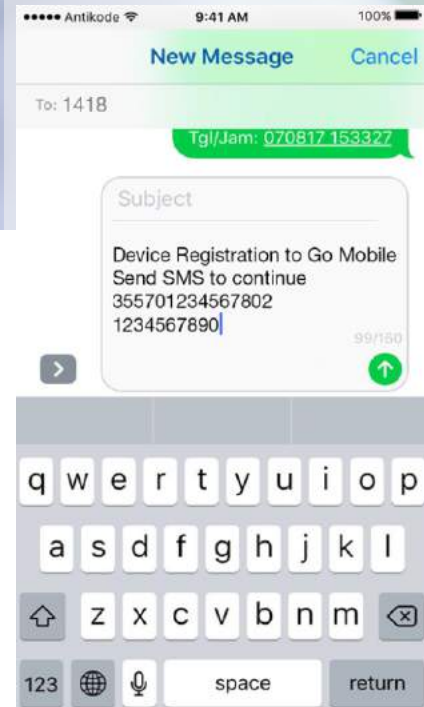
2. Masukkan **passcode** yang terkirim ke nomor ponsel terdaftar Anda **Passcode bersifat RAHASIA, jangan berikan kepada siapapun.**

3. Masukkan **informasi untuk pendaftaran perangkat:** Nomor rekening baru (12 angka), 4 angka terakhir kartu ATM, PIN ATM, dan nomor ponsel OCTO Mobile

4. Perangkat baru di deteksi. Klik Kirim SMS.



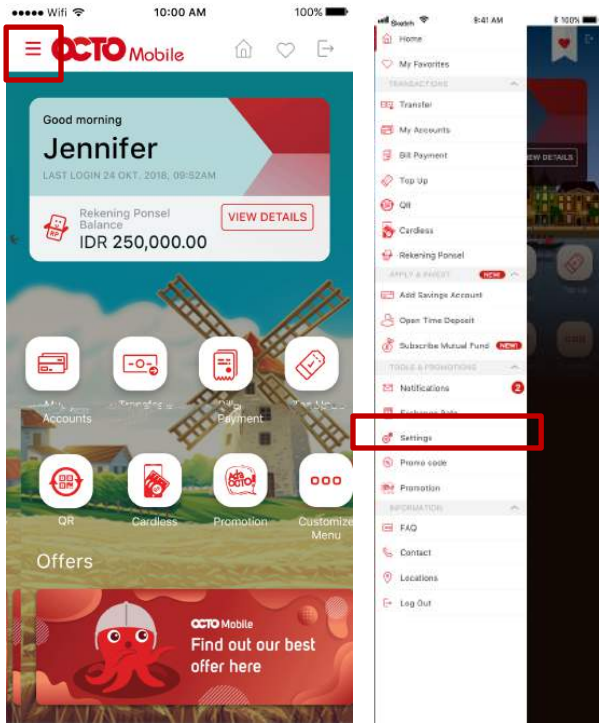
Pendaftaran 1 Perangkat – bagian 2



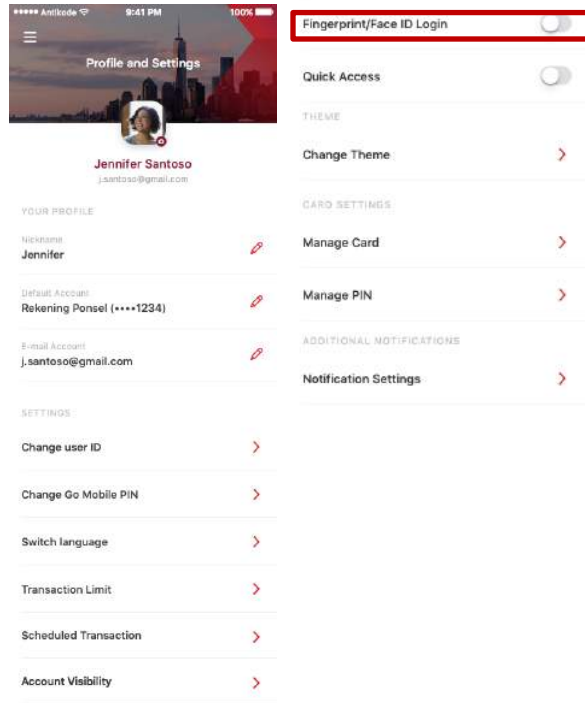
5. Format SMS default untuk dikirimkan ke 1418 sudah ditentukan. Pilih kirim SMS. Pastikan SMS dikirimkan dari nomor ponsel terdaftar OCTO Mobile Anda.

6. Jika berhasil, Anda akan diarahkan ke halaman utama.

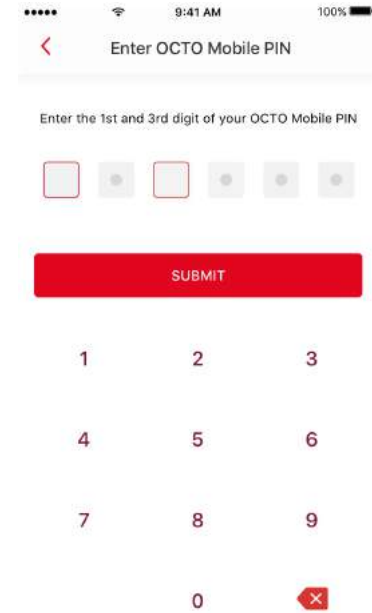
Aktifkan Login dengan sidik jari atau Face ID



1. Pada halaman utama, pilih burger menu (☰). Lalu pilih menu **Pengaturan** di bagian Pengaturan.



2. Aktifkan toogle Fingerprint/Face ID Login



3. Masukkan 2 dari 6 angka PIN OCTO Mobile sesuai diminta. Klik Submit.

Saat akses Fingerprint/Face ID sudah didaftarkan, Bapak/Ibu cukup menekan tombol fingerprint/Face ID untuk login

