



**Tarik dan Setor tunai di ATM dan mesin setor tanpa kartu?
Di **OCTO** Mobile bisa!**



User ID, passcode dan OCTO Mobile PIN bersifat pribadi dan rahasia!
Jangan berikan kepada siapa pun!

Transaksi Tanpa Kartu/Cardless



Apa itu menu **Transaksi Tanpa Kartu/Cardless**?

Sekarang, Anda dapat melakukan **tarik tunai** atau **setor tunai** di ATM dari rekening tabungan tanpa perlu menggunakan kartu debit di ATM. #SEMUABISA dilakukan dari OCTO Mobile

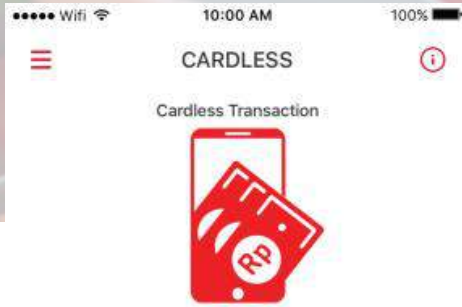
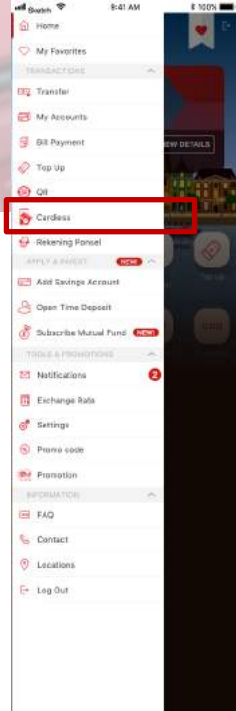


Tarik tunai tanpa kartu
Cardless withdrawal

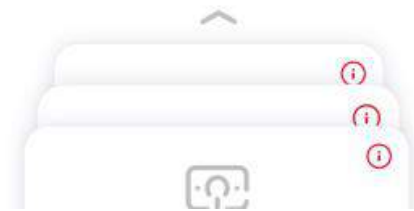


Setor tunai tanpa kartu
Cardless deposit

Cara mengakses Transaksi Tanpa Kartu



Use your phone to withdraw or deposit cash at any CIMB Niaga ATM. No card needed!



1. Pada halaman utama, pilih burger menu (☰). Lalu pilih menu **Cardless**/Transaksi Tanpa Kartu di bagian Pengaturan.

2. Pilih Withdrawal atau Deposit

Tarik Tunai/Withdrawal (1)



Cardless Withdrawal

WITHDRAW FROM

Tabungan Xtra (****1234)
IDR 200,000,000

AMOUNT

Select amount

Your unused daily withdrawal limit is IDR 1,000,000.00

100,000	200,000	300,000
500,000	600,000	700,000
800,000	900,000	1,000,000

NEXT

1. Pilih rekening dan nominal dengan menekan pilihan atau klik +/- untuk menambahkan dan mengurangi IDR 100,000. Klik Next

Confirm

WITHDRAW FROM

ACCOUNT NUMBER
****1234

ACCOUNT TYPE
Tabungan Xtra

BALANCE
IDR 200,000,000.00

WITHDRAWAL DETAILS

AMOUNT
IDR 200,000.00

CANCEL CONFIRM

2. Periksa kembali transaksi dan klik konfirmasi

Enter OCTO Mobile PIN

TRANSACTION SUMMARY

Cardless Withdrawal (123412341234)
IDR 200,000.00

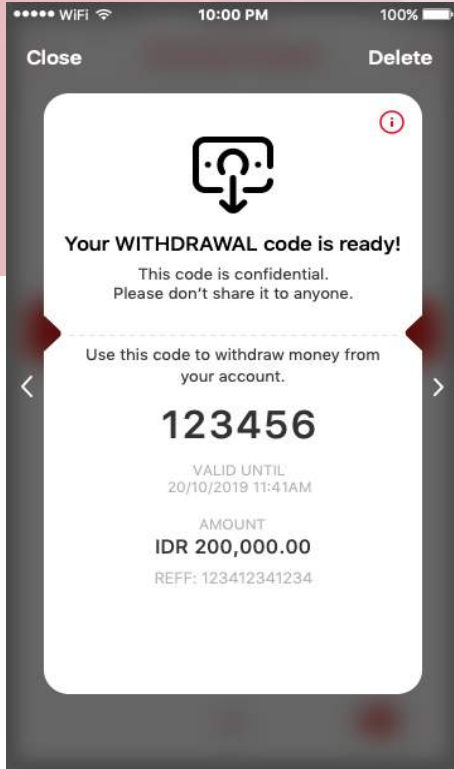
Enter the 3rd and 4th digit of your OCTO Mobile PIN

SUBMIT

1	2	3
4	5	6
7	8	9
0	X	

3. Konfirmasi dengan OCTO Mobile PIN

Tarik Tunai/Withdrawal (2)



- Kode yang aktif dapat dihapus
- Kode tarik tunai memiliki masa berlaku 2 jam
- Batas transaksi tarik tunai tanpa kartu adalah IDR 1,5 juta per transaksi dan IDR 10 juta per hari

4. OCTO Mobile akan menampilkan kode tarik tunai berupa 6 angka yang dapat digunakan langsung untuk tarik tunai di ATM/mesin Tarik Setor Tunai

Tarik Tunai/Withdrawal di ATM/TST (1)



OCTO Mobile
BY CIMB NIAGA



Download Now!

GET IT ON Google Play | Download on the App Store | EXPLORE IT ON AppGallery

Transaksi Tanpa Kartu
Setor, tarik dan akses Rekening Ponsel



OCTO Mobile
BY CIMB NIAGA



Download Now!

GET IT ON Google Play | Download on the App Store | EXPLORE IT ON AppGallery

Transaksi Tanpa Kartu
Setor, tarik dan akses Rekening Ponsel
Tekan di sini

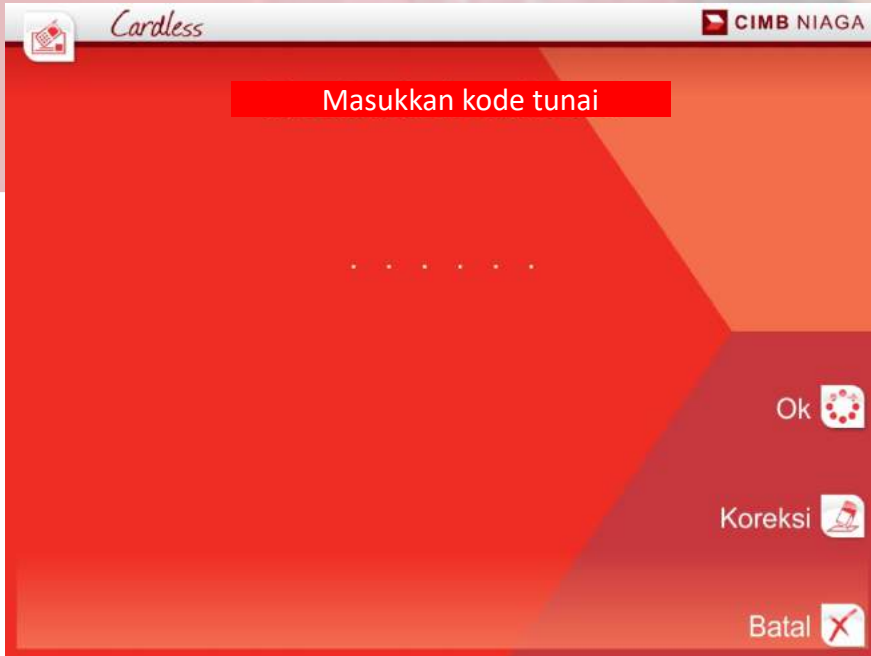
1. Di layar ATM/CDM pilih **Transaksi Tanpa Kartu**

Tarik Tunai/Withdrawal di ATM/TST (2)



2. Pilih **OCTO Mobile**

Tarik Tunai/Withdrawal di ATM/TST (3)

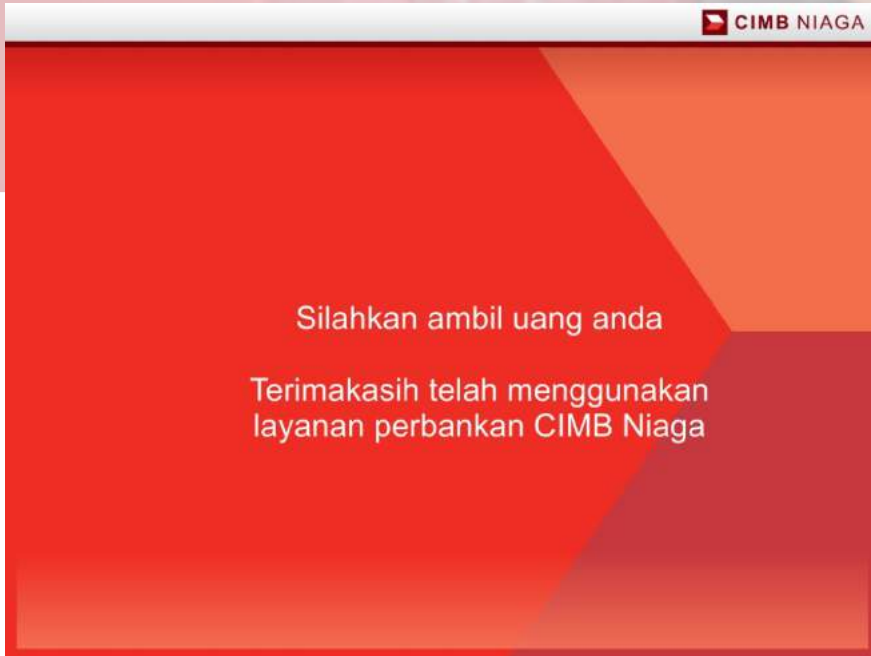


3. Masukkan **kode tarik tunai** klik **OK**. Di mesin Tarik Setor Tunai , mesin akan langsung mendeteksi apakah kode tersebut adalah kode tarik/kode tunai.



4. Masukkan **nominal tarik tunai** klik **OK**

Tarik Tunai/Withdrawal di ATM/TST (3)



- Kode tarik dan nominal **harus sama** dengan yang dibuat di OCTO Mobile
- Pengecekan saldo akan dilakukan saat membuat kode dan saat melakukan transaksi di ATM /TST

5. Tarik tunai berhasil

Setor Tunai/Deposit (1)



Cardless Deposit

DEPOSIT TO

Tabungan Xtra (****1234)
IDR 200,000,000.00

AMOUNT

Select amount

Your unused daily deposit limit is IDR 99,000,000.00

100,000	200,000	300,000
500,000	1,000,000	1,500,000
2,000,000	2,500,000	5,000,000

NEXT

1. Pilih rekening dan nominal dengan menekan pilihan atau klik +/- untuk menambahkan dan mengurangi IDR 100,000. Klik Next

Confirm

DEPOSIT TO

ACCOUNT NUMBER
****1234

ACCOUNT TYPE
Tabungan Xtra

BALANCE
IDR 200,000,000.00

DEPOSIT DETAILS

AMOUNT
IDR 200,000.00

CANCEL CONFIRM

2. Periksa kembali transaksi dan klik konfirmasi

Enter OCTO Mobile PIN

TRANSACTION SUMMARY

Cardless Deposit (123412341234)
IDR 200,000.00

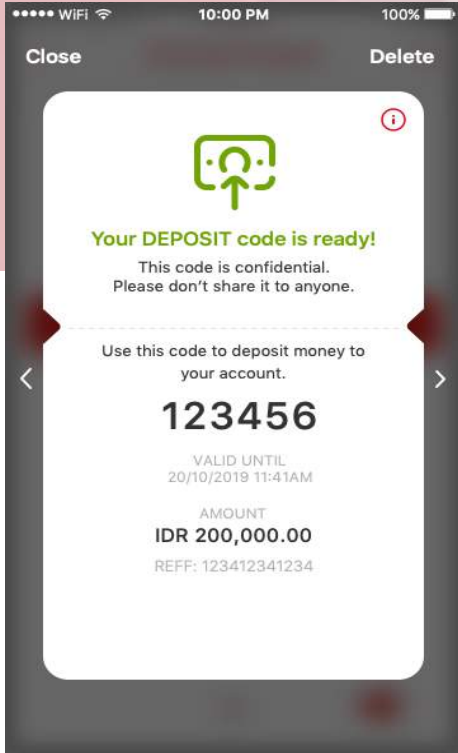
Enter the 3rd and 4th digit of your OCTO Mobile PIN

SUBMIT

1	2	3
4	5	6
7	8	9
0		X

3. Konfirmasi dengan OCTO Mobile PIN

Setor Tunai/Deposit (2)



- Kode yang aktif dapat dihapus
- Kode setor tunai memiliki masa berlaku 2 jam
- Batas transaksi setor tunai tanpa kartu -> IDR 5 juta per transaksi dan IDR 99 juta per hari

4. OCTO Mobile akan menampilkan kode setor tunai berupa 6 angka yang dapat digunakan langsung untuk tarik tunai di ATM/mesin Tarik Setor Tunai.

Setor Tunai/Deposit di CDM/TST (1)



2. Pilih **OCTO Mobile**

Setor Tunai/Deposit di CDM/TST (2)

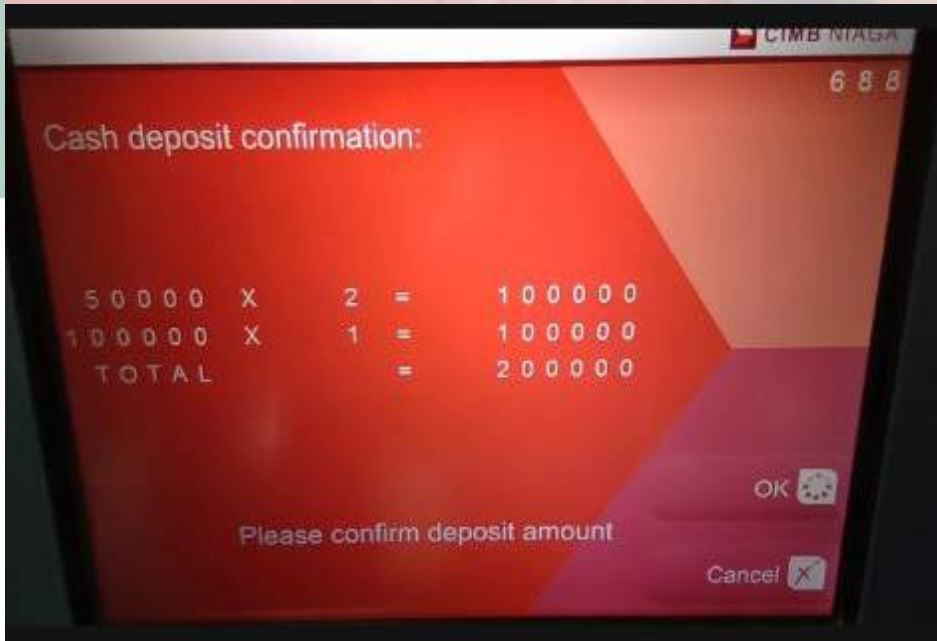


3. Masukkan **kode setor tunai** klik **OK**. Di mesin Tarik Setor Tunai, mesin akan langsung mendeteksi apakah kode tersebut adalah kode tarik/kode tunai.



4. Masukkan **uang ke dalam mesin**

Setor Tunai/Deposit di CDM/TST (3)



- Kode setor **harus sama** dengan yang dibuat di OCTO Mobile
- Nominal setor harus **kurang dari sama dengan** nominal yang dibuat di OCTO Mobile

5. Konfirmasi nominal deposit dengan klik OK